

Den store kjæledyr- undersøkelsen 2021



Kunnskap er helt avgjørende for godt kjæledyrhold

Kjæledyret har etter hvert blitt en viktigere del av familien, og vi i Musti får daglig henvendelser fra nysgjerrige, urolige og ivrige kjæledyreiere som er på jakt etter de beste rådene for sitt kjæledyr.



Vi i Musti er eksperter på kjæledyrhold. Vårt mål er å gjøre kjæledyreierne best mulig rustet til å gi kjæledyret et godt liv - og her er kunnskap en helt avgjørende faktor. Kjæledyrene er som oss mennesker: komplekse vesener med ulike behov for oppfølging. For å avdekke hvilken kunnskap norske kjæledyreiere har mest behov for, lanserer vi derfor Den store kjæledyrundersøkelsen 2021. I undersøkelsen har vi kartlagt over 1400 kjæledyreieres vaner og kunnskap innen kjæledyrhold.

Vi har spurt om alt fra fôringsvaner, til dyrepleie og aktivitetsnivå. Og, vi ser at norske kjæledyreiere generelt er svært flinke til å ta vare på kjæledyrene sine, men at det også er enkelte ting de kan bli enda litt bedre på. Dette gjelder for eksempel dyrepleie, hvor hundeeierne vasker sin firbeinte venn litt for ofte – mens kattereierne gjerne kan vaske pus enda oftere.

Spesielt interessant i år, er kanskje funnene som bekrefter kjæledyrboomen det har vært skrevet mye om under koronapandemien. I undersøkelsen oppgir nemlig hele 17 prosent av kjæledyreierne at de har kjøpt et kjæledyr etter mars 2020, noe som innebærer at kjæledyrbefolkningen har blitt vesentlig yngre på kort tid og at det finnes veldig mange ferske kjæledyreiere der ute, som kanskje har et ekstra stort behov for kunnskap om riktig kjæledyrhold.

Denne rapporten er en oppsummering av de viktigste funnene fra undersøkelsen, hvor Mustis og eksterne fageksperter gir de beste rådene om riktig kjæledyrhold.

Vi ønsker deg god lesing, og velkommen til oss når du trenger faglige råd for din firbeinte venn.

Administrerende direktør i Musti,
Erik Skjærstad

Innhold

LEDER	S. 2
KJÆLEDYRSTATUS NORGE 2021	S. 4
MANGE HAR SKAFFET SEG KORONAVENN MED HALE	S. 6
KATTEN TRENGER HJELP MED KATTEVASKEN	S. 9
ÉN AV TRE KJÆLEDYR SKAL PÅ SOMMERFERIE I ÅR	S. 16
SLIK VELGER DU RIKTIG FØR TIL KJÆLEDYRET	S. 20
EN HÅRETE SENGEPARTNER	S. 24
SLIK FOREBYGGER DU EN HÅRETE BOLIG	S. 27
TOMMEN FÅR OFTE HØRE AT HAN LIGNER PÅ HUNDEN RONNY	S. 31
STADIG FLERE FEIRER BURS DAG FOR KJÆLEDYRET	S. 33
SLIK FÅR DU ET LYKKELIG OG AKTIVT KJÆLEDYR	S. 36
KJÆLEDYREIERNE HAR DÅRLIG SAMVITTIGHET	S. 39

Om Den store kjæledyrundersøkelsen 2021

YouGov har på vegne av Nordens største kjæledyrbutikk-kjede, Musti, gjennomført en landsdekkende og representativ undersøkelse om nordmenns kunnskap- og kjæledyrvaner.

Undersøkelsen er gjennomført blant kjæledyreiere som har hund, katt og gnagere/smådyr.

Over 1 400 kjæledyreiere har deltatt i undersøkelsen.

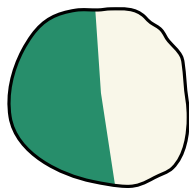
Kjæledyrstatus Norge 2021

Her får du en oversikt over kjæledyrbefolkningen i Norge, og de viktigste grunnene til at vi nordmenn har et kjæledyr.

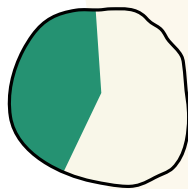
Den store kjæledyrundersøkelsen 2021 viser tydelig hva som er de viktigste grunnene til at vi nordmenn har kjæledyr.

– De to viktigste grunnene til at vi har kjæledyr er at det gjør oss lykkeligere og at det bidrar til å gi livet mening. Vi erfarer at kjæledyrene har blitt fullverdige familiemedlemmer. Det gjelder særlig for hundene og kattene, som er de mest personlige kjæledyrene, sier administrerende direktør i Musti, Erik Skjærstad.

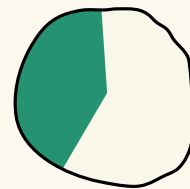
DETTE ER DE FEM VIKTIGSTE GRUNNENE TIL AT VI HAR ET KJÆLEDYR



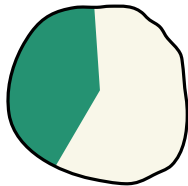
56 %
det gjør meg
lykkeligere



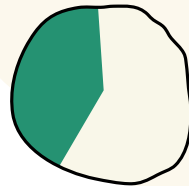
37%
kjæledyret gir
livet mening



35%
jeg har vokst opp
med et kjæledyr



26%
for å ha en
turkamerat



24%
for å ha noen å komme
hjem til/det får meg til å
føle meg mindre ensom

48% AV KJÆLEDYREIERNE MENER AT DE SNAKKER FOR MYE OM KJÆLEDYRET SITT

Skjærstad forteller at andelen som sier at kjæledyret gjør dem lykkeligere, eller at det gir livet mening, er lavest blant de som har kjøpt kjæledyr det siste året - og høyest blant dem som har hatt kjæledyr i mer enn ti år.

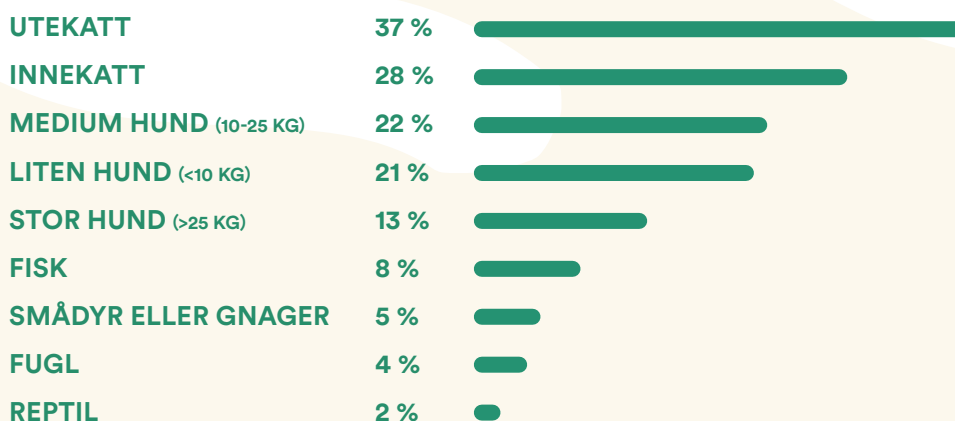
Jo bedre man blir kjent, jo mer glad blir man i kjæledyrene sine. Det er veldig hyggelig å se at det er de varme følelsene som er de viktigste grunnene til at vi har kjæledyr. Dette er nok også avgjørende for at mange velger å betro seg til kjæledyret sitt. I undersøkelsen oppgir nemlig nesten én av tre at de ofte velger å betro seg til kjæledyret fremfor venner eller familie.

Katt på topp

Det er katt som topper listen over de mest populære kjæledyrene i Norge.

Skjærstad forteller at de fleste henvendelsene i butikk dreier seg om hund og katt, og at kjæledyreierne har blitt mer opptatt av å øke egen kunnskap om sin firbeinte venn. Generelt ser vi at kjæledyreierne har blitt mer opptatt av å få faglige råd, som gjør at de kan ta best mulig vare på kjæledyrene sine. Det synes vi er en veldig positiv utvikling.

DETTE ER DE MEST POPULÆRE KJÆLEDYRENE I NORGE I 2021



Mange har skaffet seg koronavenn med hale

Norge har fått en kjæledyrboom under koronaen. Nesten to av ti kjæledyreiere oppgir at de har gått til anskaffelse av kjæledyr etter at koronapandemien traff Norge, og ifølge FOD-gården har etterspørselen etter å adoptere hund og katt også skutt i været siden mars i fjor.

17 prosent av de norske kjæledyreierne oppgir at de har kjøpt et kjæledyr etter mars 2020, og nesten én av ti oppgir at koronapandemien har vært avgjørende for at de har investert i et kjæledyr. Det viser Den store kjæledyrundersøkelsen 2021. Dette er også en utvikling som Musti har registrert i sine butikker.

– Salget av kattunge- og valpeprodukter har økt betydelig siden mars i fjor, og omsetningen vår har doblet seg innen det segmentet. Vi merker også økt pågang av nyblivne kjæledyreiere som ønsker å rådføre seg om alt fra kloklipp til pelsstell og riktig fôring, sier Erik Skjærstad, administrerende direktør i Musti.

Viktigere plass i familien

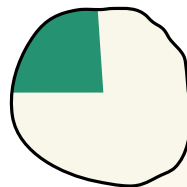
Skjærstad tror at pandemien kan ha bidratt til at kjæledyret har blitt en viktigere del av familien.

– Vi har hatt en enorm vekst i aktivitetsutstyr til de firbeinte. Det er tydelig at kjæledyreierne er opptatt av å inkludere dem i flere familieaktiviteter, og aktivere dem med lek eller lengre turer som krever mer utstyr. Det er nok også mange som har valgt å legge mer penger på kjæledyret når strenge restriksjoner har gjort det umulig å spise ute, reise eller handle i butikker, sier han.

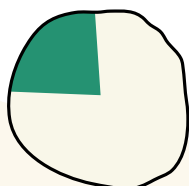
DETTE ER DE MEST POPULÆRE KORONAVENNENE MED HALE



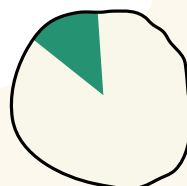
31%
har kjøpt inne katt



25%
har kjøpt medium hund
(10-25 KG)



23%
har kjøpt liten hund
(<10 KG)



13%
har kjøpt fisk

«Alle» vil adoptere

Mette Sommer, kommunikasjonsansvarlig ved Foreningen for omplassering av dyr (FOD), forteller at koronapandemien har ført til en enorm etterspørsel etter å adoptere kjæledyr.

– Vi har hatt en formidabel økning i antall henvendelser fra folk som vil adoptere hund eller katt. Men, vi har foreløpig ikke sett en økning motsatt vei. Altså av hunde- eller katteeiere som har kjøpt kjæledyr under korona, og ønsker å adoptere det bort, sier hun.





Kurs med positiv læring

FOD-gården har til enhver tid ca. 20 - 30 katter, og 10 - 15 hunder som trenger nye hjem. Sommer forteller at de får henvendelser fra både nyblivne hunde- og katteeiere som sier at de har tatt seg vann over hodet.

– Vi prøver så langt det går å gi dem individuelle råd, og anbefaler dem om å ta kontakt med en profesjonell hundeadferdskonsulent. Vi anbefaler også at de tar med hunden på kurs hvor positiv læring benyttes, sier Sommer.

Én av to gruer seg til å la hunden være alene

Koronapandemien har bidratt til at mange har fått tilbringe mer tid med kjæledyret sitt. I Den store kjæledyrundersøkelsen 2021 oppgir over én av tre av de har hatt daglig hjemmekontor de siste tre månedene. Halvparten av disse er bekymret for om hunden vil føle seg ensom når hjemmekontoret opphører.

– Jeg frykter at mange hunder og katter vil få en hverdag hvor de er veldig mye alene når samfunnet åpner opp etter pandemien, og at kjæledyrene ikke får nok stimuli. Her er det viktig at kjæledyreierne er flinke til å trene dyret på å være hjemme alene i lengre, og lengre perioder – før de går tilbake til jobb, avslutter Sommer.

Katten trenger hjelp med kattevasken


Regelmessig vask, tannpuss, kloklipp og potesjekk er viktig for å ivareta kjæledyrets helse. Den store kjæledyrundersøkelsen 2021 viser at det er mange kjæledyreiere som kan bli bedre på dette.

Kjæledyrene er som oss mennesker, de trenger regelmessig pleie for at de skal ha det godt. Vi har fått katteekspert Johnny Skjølås og hundeekspert Magda Nawrocka til å gi de beste tipsene for riktig dyrepleie.


Puss, puss så får du en suss

– Årsaken til at man må pusse hundens- og kattens tenner er de samme som hos oss mennesker. Det dannes nemlig fort både plakkbelegg og bakterier. Hvis bakteriene får holde på uforstyrret over lengre perioder kan de lage hull og bidra til at kjæledyrets tannkjøtt trekker seg oppover. I verste fall kan bakteriene gå inn i kjæledyrets organer. Hos dyr med dårlig tannhygiene hender det at man finner bakterier som er relatert til tannhelse andre steder i kroppen. Men, det er heldigvis sjeldent at det skjer, sier Nawrocka.

ANDELEN KJÆLEDYREIERE SOM PUSSE TENNENE PÅ SIN FIRBEINTE VENN SJELDNERE ENN MÅNEDLIG ELLER ALDRI



57% 



81% 

Hun forteller at man bør pusse tennene på hunden og katten så ofte som mulig. Helst daglig. Og understreker at tyggepinner og tyggeleker ikke erstatter tannpussen.

– Tyggelekene kan bidra til å redusere dannelsen av plakk. Så det blir litt som å tygge tyggegummi for oss mennesker.

SLIK PUSSE DU TENNENE PÅ HUNDEN OG KATTEN

Det viktigste er å pusse tennene oppe, og på utsiden. Prøv å pusse de tennene som er mest disponert for belegg. Det er for eksempel ikke nødvendig å pusse tennene bak så mye.

Hvis kjæledyret synes det er ubehagelig anbefaler vi at du bruker en mikrofinger, og at du begynner med å løfte opp tannkjøttet til du ser tennene. Legg en finger på tennene og ta det gradvis derfra.

Vask er viktig

Katteekspert i Musti, Johnny Skjølås, forteller at hovedgrunnen til at man bør vaske både katt og hund med jevne mellomrom er at man fjerner uønskede gjester.

- Kjæledyrene drar med seg gress, kvister og sand inn, men også parasitter og bakterier. Når man vasker kjæledyrene blir man kvitt dette, sier Skjølås.

I undersøkelsen sier over halvparten av hundeeierne at de vasker hunden en gang i måneden eller oftere. Hundeekspert Nawrocka anbefaler at man vasker hunden hver 10-12 uke.

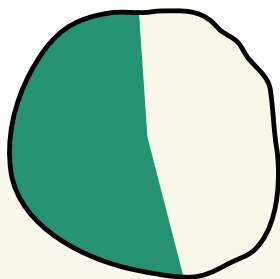
– Hvis man vasker hunden for ofte risikerer man å fjerne hudens fettlag. Det fører til irritasjon, kløe og kan bidra til sår dannelse, sier Nawrocka.

En myte at katten vasker seg selv

I Den store kjæledyrundersøkelsen 2021 oppgir over seks av ti av katteeierne at de vasker katten sjeldnere enn et par ganger i året eller aldri. Skjølås tror at noe av årsaken til dette kan være den gamle myten om at katten gjør kattevasken selv.

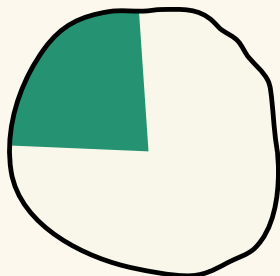
– Det er nemlig helt feil at katten ikke trenger hjelp med kattevasken. Den bør både vaskes og børstes med jevne mellomrom. En katt som vasker seg selv, blir ikke særlig ren. Katten bruker den samme tungen til å vaske seg både foran og bak, og når for eksempel ikke bak ørene på egenhånd. Den får heller ikke til å fjerne eventuelle floker, sier Skjølås.

I undersøkelsen oppgir over én av ti kjæledyreiere at de bruker såpe/sjampo for mennesker eller grønnsåpe når de vasker kjæledyret. Både Skjølås og Nawrocka sier at man utelukkende bør vaske kjæledyret med produkter som er spesielt tilpasset hund/katt.



63% 

**ANDELEN KATTEEIERE SOM VASKER
KJÆLEDYRET SJELDNERE ENN ET PAR
GANGER I HALVÅRET ELLER ALDRI**



22% 

**ANDELEN HUNDEEIERE SOM VASKER
KJÆLEDYRET SJELDNERE ENN MÅNEDLIG
ELLER ALDRI**

**SLIK GJØR DU VASKEN TIL EN HYGGELIG OPPLEVELSE
FOR DIN FIRBEINTE VENN**

Det er lurt å venne kjæledyret til å dusje fra det er valp/kattunge.

Vær forsiktig med munn, øyne og ører når du skyller og sjamponerer inn hodet.

Belønn kjæledyret når det står rolig. Hvis kjæledyret virker redd, trenger du ikke starte vannet de første gangene, men bare øve på å stå i dusjen eller badekaret.

Hvis du har en langhåret utstillingshund anbefaler vi at du følger råd fra raseklubben om hvordan du best mulig kan ta vare på pelsen.

Kjenn etter at vannet er passe varmt og bløtlegg pelsen ordentlig.

Mange hunder og katter synes det er ubehagelig med glatte overflater, legg derfor gjerne en sklisikker matte eller lignende i badekaret, vasken, dusjen eller balja.

Vær rolig, men bestemt når du skrur på vannet. Hvis du slår av dusjen så snart kjæledyret stritter imot, lærer du kjæledyret at det er slik vannet fungerer.

Pass på at du skyller ut all sjampo, ellers risikerer du at sjamporestene irriterer huden.

Tørk kjæledyret så godt det lar seg gjøre mens det står i dusjen. Legg også en håndduk på gulvet dersom du skal hjelpe det ut av dusjen. Bruk en hårføner til å tørke pelsen helt tørr - men vær oppmerksom så temperaturen ikke blir for høy.

Hundetips; Hvis du blåser lett på ørene når hunden er våt, eller trekker forsiktig i pelsen i nakken - samtidig som du sier kommandoen «rist», kan du lære hunden å riste av seg vann fra den hopper ut av dusjen eller badekaret. Ikke glem å belønne!

Bruk den ene hånden til å børste og rufse pelsen, og den andre hånden til å føne. Da blir pelsen tørr raskere, mens du får fjernet en del pels som er løs.

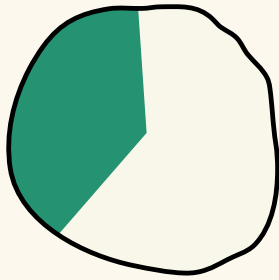


Mange synes det er vanskelig å klippe klør

Det er ikke nødvendig å klippe utekattens klør. Over to av ti kjæledyreiere synes det er vanskelig å klippe hundens eller innekattens klør. Mange sier at de er redd for at kjæledyret skal begynne å blø, eller at kjæledyret synes det er ubehagelig.


Nawrocka forteller at man bør klippe klørne på både hunden og katten rundt hver andre uke.

– Hvis kjæledyret har for lange klør, risikerer man at klørne presses opp og at beinstillingen til kjæledyret endrer seg. Derfor bør man sørge for at klørne er korte. På hunden er det viktigste å ha kontroll på «ulvekloa». Den treffer ikke bakken, og blir ikke like naturlig slitt. Dersom den ikke klippes kan den i verste fall gro inn i huden, sier Nawrocka.



36% 

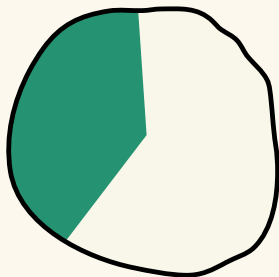
ANDELEN INNEKATT-EIERE SOM KLIPPER
KLØRNE PÅ KJÆLEDYRET SJELDNERE ENN
MÅNEDLIG ELLER ALDRI




41% 

ANDELEN HUNDEEIERE SOM KLIPPER
KLØRNE PÅ KJÆLEDYRET SJELDNERE
ENN MÅNEDLIG ELLER ALDRI

ANDELEN KJÆLEDYREIERE SOM SJEKKER POTENE PÅ
KJÆLEDYRET SJELDNERE ENN MÅNEDLIG ELLER ALDRI



34%



17%



Potesjekk din firbeinte venn

– Potene utsettes daglig for mye slitasje, og det er derfor viktig å sjekke både kattens og hundens poter minst én gang i måneden. Det å ha sprekker i potene kan nemlig være svært smertefullt. Det kan også sette seg infeksjoner i skadene. Man bør være oppmerksom på sprekker eller pels som har tovet seg, sier Skjølås.

DETTE KAN DU GJØRE FOR Å FOREBYGGE SKADER

Om sommeren bør man unngå at hunden går for mye på varm asfalt.

Vi anbefaler at man smører hundens poter med potesalve. Både på vinteren når det er kaldt, men også om sommeren når det er veldig varmt.

Dersom hunden har lang pels mellom tredeputene, må det klippes bort. Da unngår man at tørre kvister, salt eller is fester seg og skaper irritasjon.

På ekstra kalde dager, eller hvis hunden skal være mye aktiv i snø anbefaler vi å bruke hundesco.

Én av tre kjæledyr skal på sommerferie i år

Koronapandemien gjør at mange planlegger å feriere i Norge. Det gjør det også enklere å ha med kjæledyret på tur. Ifølge Den store kjæledyrundersøkelsen 2021 planlegger over én av tre kjæledyreiere å ha med kjæledyret på ferie i sommer.

Ifølge undersøkelsen er det flest hundeiere som planlegger å ha med sin firbeinte venn på tur. Over halvparten av dem oppgir nemlig at hunden blir med på ferie i sommer. Bare to av ti katteiere oppgir det samme.

Hundeekspert i Musti, Magda Nawrocka, forteller at det er flere ting det er viktig å huske på i forkant av reisen.

ANDELEN KJÆLEDYR SOM FÅR BLI MED PÅ FERIE I SOMMER



KATTER : 2 / 10



HUNDER : 5 / 10

– Det er viktig at hunden eller katten er chippet, og at den har kontaktinformasjon til eier på halsbåndet. Hvis man skal ha med kjæledyret utenlands, noe som mest sannsynlig ikke er så aktuelt i sommer, er det viktig at den er vaksinert. Det er også viktig å sjekke å sjekke at det er lov til å ha med dyr der man skal på ferie, sier Nawrocka.



Hunden trives best kjølig

Hun anbefaler hundeeiere som skal kjøre lange strekninger med hunder som har kort snute å la hunden få ligge på en kjølematte i bilen, eller ha en liten vifte som sørger for å holde kroppstemperaturen nede. Disse hundene regulerer nemlig ikke varmen like bra som hunder med lang snute.

Av de som planlegger å ha med kjæledyret på ferie oppgir over to av de at de sikrer kjæledyret feil i bilen. Enten ved å feste det i setebeltet, la det sitte i gulvet eller vandre fritt når man kjører.

– Kjæledyret skal sikres med en spesiell sele eller sitte i bur. Det er både påbudt, og tryggest for kjæledyret, sier Nawrocka.



22 % AV DE SOM PLANLEGGER Å HA MED KJÆLEDYRET PÅ SOMMERFERIE SIKRER KJÆLEDYRET FEIL I BILEN



Hund på 800 kg

Hun får støtte fra Christoffer Solstad Steen, senior kommunikasjonsrådgiver i Trygg trafikk. Han forteller at kjæledyr kan være et forstyrrende element. Steen sier at det er to grunner til at det er viktig å sikre kjæledyrene riktig i bilen.

– Riktig sikring reduserer risikoen for at kjæledyret skader seg. I tillegg reduserer det risikoen for at kjæledyret bidrar til en ulykke eller til å øke skadeomfanget, sier han.

Hvis en ulykke inntreffer vil en hund på 20 kg utgjøre 800 kg hvis man bråstopper i en fart på 50 km/t.

– Kjæledyret får en enorm kraft og risikerer å påføre passasjerene ekstra skade. Det er nok mange som ikke er så bevisst på at man skal sikre all last, og at et kjæledyr inngår her, sier Steen.

ANDELEN KATTER SOM IKKE BLIR MED PÅ FERIE: 7 / 10



Pus blir hjemme

I motsetning til hundeeierne planlegger mange katteeiere å la pus bli hjemme. I Den store kjæledyrundersøkelsen 2021 oppgir syv av ti katteeiere at de ikke planlegger å ha med katten på ferie i sommer. At færre katteeiere har med kjæledyret på ferie, er også noe Standal Hunde- og Kattehotell har lagt merke til.

– Vi har vanligvis flest hunder på besøk i feriene. Men, under koronasommeren i fjor opplevde vi at det var flest katter. Årsaken til det er nok at mange reiste innenlands, og da er det vanskeligere å ta med en katt enn en hund på for eksempel campingtur eller hotell. Vi forventer derfor mange katter på besøk i sommer også, sier Silje Arnesen, som er kundeansvarlig i Standal Hunde- og Kattehotell.

Katten må ha daglig tilsyn

Katteekspert i Musti, Johnny Skjølås, forteller at katten også kan klare seg hjemme alene i ferien. Men, at den er helt avhengig av å få daglig tilsyn.

– Hvis man skal reise, og velger å la katten være hjemme alene bør man få noen til å se til katten daglig. Det er viktig å sjekke at katten har det bra, og at den har tilgang til både vann og mat, sier han.

Slik velger du riktig fôr til kjæledyret

Mange kjæledyreiere synes det er vanskelig å velge fôr. Ifølge ekspertene holder det ikke å se på ingredienslisten, man må også kjenne til balansen av hva kjæledyret har behov for.

I Den store kjæledyrundersøkelsen 2021 oppgir to av ti kjæledyreiere at de synes det er vanskelig å velge fôr til kjæledyret sitt. Andelen som sier at de synes det er vanskelig er høyest blant hundeeierne. Hundeeksperter i Musti, Magda Nawrocka, skjønner godt at mange kjæledyreiere er forvirret.


– Det er veldig mange ulike typer fôr å velge mellom. Hvilket fôr som passer best er veldig individuelt, og avhenger blant annet av aktivitetsnivå, rase, allergener og alder, sier Nawrocka.

Finnes ingen snarvei


I Den store kjæledyrundersøkelsen 2021 oppgir 40 prosent av de som synes at det er vanskelig å velge fôr, at de har fått hjelp av veterinæren. Mens en av fire sier at de har fått anbefaling i en faghandel. Blant alle kjæledyreierne oppgir over halvparten at de har fått anbefaling fra venner og kjente, søkt informasjon på internett eller valgt det føret som ser best ut i matbutikken.



**TO AV TI KJÆLEDYREIERERE SYNES DET ER VANSKELIG
Å VELGE FÔR.**



**59 % SIER AT DE HAR FÅTT ANBEFALING AV
VETERINÆR ELLER HOS EN FAGHANDEL**



**52 % SIER AT DE HAR FÅTT ANBEFALING
FRA VENNER OG KJENTE, FUNNET INFOR-
MASJON PÅ INTERNETT ELLER VALGT DET
FÔRET SOM SER BEST UT I MATBUTIKKEN**



**32 % SIER AT DE KJØPER FÔR I
MATBUTIKKEN.**

Ifølge Nawrocka finnes det ingen snarvei til å velge riktig.

– Kjæledyrene har så individuelle behov når det kommer til fôr. Vårt beste råd er derfor at man rådfører seg med noen som har kompetanse på feltet. Vi kan gi råd som er tilpasset det enkelte kjæledyret, men hvis kjæledyret har en sykdom bør man oppsøke en veterinær for å få råd, sier hun.



Nawrocka forteller at alle ansatte i Musti gjennomgår et omfattende e-læringsprogram om fôr. Programmet baserer seg på forskning og fagstoff som veterinærene bruker i sin utdanning.

Fra valp til hund

Fôret har mest å si i valpeperioden fordi det er helt avgjørende for hundens utvikling.

– Heldigvis er det sjeldent at feilfôring gir varige mén, men det er viktig å få valpen over på riktig fôr så snart som mulig, sier Nawrocka.

For små hunderaser regnes valpeperioden frem til hunden er ca. 1 år, mens hos noen av de større rasene kan valpeperioden vare helt til hunden er 1,5 til 2 år.

Seniorfôr til de gamle

Det er også viktig å justere fôret jo eldre hunden blir.

– Gamle hunder skal ikke bygge, men vedlikeholde musklene, og derfor er seniorfôr riktig å gi dem. Dersom man gir et fôr som er for næringsrikt risikerer man nemlig å overbelaste hundens organer. Seniorfôret inneholder næring som ivaretar hundens organer og skjelett, sier hun.

Ikke glem katten

Katteekspert i Musti, Johnny Skjølås, forteller at det også er viktig å være bevisst på hvilket fôr man gir katten. Det bør ikke være så energirikt, særlig ikke hvis katten er kastret.



– Katten har ofte et lavt aktivitetsnivå, og den forbrenner også mindre hvis den er kastret. Dersom katten er glad i å jakte, er det også noe man må ta høyde for. Årsaken er at med jaktmåltidet risikerer katten å få i seg for mye næring.

Han forteller at katteierne bør gi kattunge- fôr frem til katten er ca. 80 prosent ferdig- vokst, og at det er viktig med hyppige måltider.

– En katt spiser mellom 14-16 ganger i døgnet, og de unngår helst gammel mat. Så det gjelder å sette frem små porsjoner de kan spise av med jevne mellomrom, sier Skjølås.

Godbiter bør begrenses

I Den store kjæledyrundersøkelsen 2021 sier 45 prosent av kjæledyreierne at de gir kjæledyret godbiter minst en gang om dagen, og det er hundeeierne som skjemmer bort de firbeinte mest:



45 % AV KJÆLEDYREIERNE SIER AT DE GIR KJÆLEDYRET GODBITER MINST ÉN GANG OM DAGEN.

Det er viktig at man tenker på det helhetlige kostholdet når man gir godbiter. Godbitene bør stå for maks to prosent av det daglige næringsinntaket. Vi anbefaler derfor at man ikke gir for mange godbiter. Man kan gjerne erstatte godbiter med fôr, ros og gode ord, klikkelyder, grønnsaker og leketid som belønning, sier Nawrocka.

Skjølås forteller at det samme rådet gjelder for kattene.

– Kattene er mer kresne, men det samme rådet gjelder her. Man må tneke på det helhetlige kostholdet. Det er viktig å unngå å gi mer godbiter enn fôr, sier Skjølås.

En hårete sengepartner

Det er veldig koselig å la kjæledyret sove i sengen om natten, men hvor bra er det egentlig for oss mennesker? Her gir ekspertene deg svaret, og tips for god nattesøvn med din firbeinte venn.



37 % AV HUNDE- OG KATTEIERNE OPPGIR AT DE LAR KJÆLEDYRET SOVE I SENGEN DAGLIG.



DET ER DE MINSTE HUNDENE, UNDER 10 KG, SOM FÅR SOVE MEST I SENGA. NESTEN 49% AV KJÆLEDYREIERNE MED LITEN HUND OPPGIR NEMLIG AT DE FÅR SOVE I SENGEN DAGLIG.



AV DE SOM HAR HUND PÅ OVER 25 KG OPPGIR 28 % AT HUNDEN FÅR SOVE I SENGEN DAGLIG



At man velger å ta kjæledyret opp i senga, overrasker ikke hundee ekspert i Musti, Magda Nawrocka.

– Vi pleier å dele hundeeierne inn i to: De som sover med hunden, og de som later som de ikke sover med hunden. Uansett hvor stor seng man har, så blir den aldri stor nok for hunden. Selv de minste hundene, som terrier, kan fylle opp plassen i senga, sier Nawrocka.

Et forstyrrende element

Guttorm Bruskeland, søvneekspert ved Aleris sin søvnklinikk i Oslo, forteller at opplevd søvnkvalitet bør avgjøre om man lar kjæledyret sove i senga eller ei.

– Hvis man våkner uthvilt og ikke føler seg trøtt i løpet av dagen, går det fint å sove med kjæledyr i sengen. Men, hvis man derimot våkner trøtt eller føler seg i løpet av dagen kan det være smart å la kjæledyret sove et annet sted enn i senga. Det er ikke til å stikke under en stol at kjæledyret er et forstyrrende element for nattesøvnen, sier han.

Katten er et nattdyr

Det er katten som har størst sannsynlighet for å forstyrre nattesøvnen.

– Katten er et nattdyr, og kan plutselig initiere til lek midt i natten. Hunder er også mer årvåkne enn oss mennesker, noe som innebærer at de våkner lett og dette kan være en forstyrrende faktor. En stor hund vil også ta mer plass i sengen enn en mindre hund og gjøre sengen varmere noe som også bidrar til å forstyrre søvnen vår, sier Bruskeland.

Det finnes derimot noen fordeler ved å la kjæledyret sove i senga.

– I tillegg til at det er koselig, er det mange som sliter med engstelse og stress som finner roen når de lar kjæledyret sove i senga. Kjæledyret virker da beroliggende slik at man lettere får til å sove, sier han.

Bakterier og parasitter

Hundeekspert Nawrocka anbefaler de som liker å sove med hunden i senga å være ekstra påpasselig med hundens hygiene. Hunden drar med seg både sand, grus og hår, men det er viktig å huske på at den også har med seg både parasitter og bakterier.

– Hundene går jo ikke med sko, så de kan ta med seg alt mulig opp i senga. Det er derfor ekstra viktig å vaske potene ofte, og gjerne børste hunden så man fjerner hår og sand og oppdager flått, sier Nawrocka.


Vask ofte

Hun forteller at det også er viktig å pusse hundens tenner, og vaske den hver 10-12 uke. Det er også lurt å bytte sengetøy ofte.

– Mange parasitter kan smitte over til oss, og det er derfor viktig å ta noen forholdsregler. Vi anbefaler for eksempel at man gir hunden ormekur, unngår at den sover i barnas seng og at den ikke får slikke deg eller barna i ansiktet, sier hun.

Slik forebygger du en hårete bolig

I snitt har kjæledyr bare to «røytefrie»-måneder i året. Over fire av ti kjæledyreiere sier at de synes det er vanskelig å rengjøre de ti resterende månedene av året. Her er ekspertenes tips til hvordan du unngår at gulv og tepper fylles med pels - og hvordan du best kan rengjøre når det er «hårete» i boligen.



44% AV KJÆLEDYREIERE SYNES DET ER VANSKELIG Å RENGJØRE HJEMME UNDER RØYTEPERIODENE.

Hundeekspert i Musti, Magda Nawrocka, forteller at det å finne hår i alle kroker og kroker, er en del av hundelivet.

– Det finnes hunderaser som røyter mindre enn «vanlig». Men, de aller fleste hunderaser mister pels. Noen raser mister pels året rundt, mens andre har mer intense perioder.

Totalt varer røyteperiodene rundt ti måneder i året, sier Nawrocka.

Røyteperiodene følger ikke kalenderen. Men, starter mer eller mindre åtte uker etter at solen har begynt å skinne.

Når solen begynner å skinne vil det påvirke hundens hormoner som da vil stimuleres til å skifte pels.



Nawrocka anbefaler også å gi hunden Biotin.

– Biotin gjør at hunden produserer den nye pelsen raskere, og at den sitter hardere. Den nye pelsen er sunnere, noe som gjør at den ikke faller av så fort.

Gode rutiner er løsningen

– Mitt motto er at den pelsen man grer ut av pelsen, ikke havner i sofaen. Og at den pelsen som ligger igjen i vasken, ikke ligger igjen på teppet. Man er altså avhengig av å ha gode rutiner for pelsstell dersom man ønsker å redusere mengden pels som havner i boligen. Det hjelper både å gre og bade katten med jevne mellomrom, sier katteekspert i Musti, Johnny Skjølås.

Han understreker at det ikke finnes katter med pels som ikke setter spor i et hjem.

– Heldigvis finnes det gode redskaper som stålkam eller en Furminator som effektivt fjerner løs pels fra katten, sier Skjølås.



Fjern pels utendørs

Kjæledyreiere bør være ekstra påpasselig med rengjøringen hjemme. Boligen bør rengjøres regelmessig og grundig. Pels i kriker og kroker kan være et irritasjonsmoment, men det er insekter, bakterier og parasitter som kjæledyret drar med seg inn via pelsen som er hovedårsaken til at det er viktig å ha gode rengjøringsrutiner.

Line Mercedes Åramnes, som er leder for kvalitet

og utvikling i rengjørings- selskapet CityMaid, anbefaler at man børster kjæledyret utendørs når været er fint, og at man også bør vaske og tørke kjæledyret før man slipper det inn i huset.

– Hvis man har pollenallergi bør kjæledyret vaskes oftere i allergisезongen. Både katter og hunder kan dra med seg mye pollenstøv inn i pelsen. Støvpartiklene kan irritere slimhinnene i nesene, halsen og luftveiene. Men, gode rengjøringsrutiner vil redusere mengden støv i boligen og bidra til et bedre inn klima, sier hun.

Rengjøringshansker er løsningen

Åramnes forteller at det kan være vanskelig å bli kvitt dyrepels innendørs, men har et smart tips i erme til kjæledyreiere som ønsker å fjerne mest mulig pels.

– Veldig mange kjæledyr sniker seg opp i sofaen, selv om de ikke får lov til å ligge der. Når man først har fått dyrepels i sofaen er det veldig vanskelig å fjerne alt med støvsuger. Et godt tips er derfor å gni hendene over sofaen med oppvaskhansker på. Hanskene skaper statisk elektrisitet, og pelsen vil rulle seg sammen og bli enklere å støvsuge bort, sier Åramnes.

TIPS FOR ET «PELS-FRITT» HJEM

Oppvaskhansker og spesielle hårfjerningshansker fungerer ypperlig til å fjerne pels. Gni hendene over sofaen for å fjerne pels, eller bruk en tørr mikrofiberklut.

Støvsugerne har ulike munnstykker, og spesielle program som egner seg spesielt godt til å fjerne pels. Det anbefales å støvsuge et par ganger per uke. En robotstøvsuger kan være den beste løsningen hvis du har «pels» på hjernen.

Biotin og hyppige besøk hos hundefrisøren kan bidra til å forebygge at alt pelsen havner på gulv og tepper.

Tommen får ofte høre at han ligner på hunden Ronny

Har du noen gang tenkt på at kjæledyret ditt ligner på deg selv? Da er du ikke alene. Nesten to av ti nordmenn syntes nemlig at kjæledyret ligner på dem selv utseendemessig.



I Den store kjæledyrundersøkelsen 2021 oppgir også én av tre at de synes at kjæledyrets personlighet minner om deres egen.

Får kommentarer på at de ligner

En av kjæledyreierne som ser egne likheter i kjæledyret, er hundeeier Tommen Medborg. Han er ikke sen med å innrømme at han ser mye av seg selv i sin firbeinte følgesvenn gjennom ni år, Ronny.

– Uansett hvor vi går, får vi kommentarer på at vi ligner. Det har nok noe å gjøre med at vi har samme hårfarge og -lengde. Jeg har hatt langt hår hele livet, og Ronny var den eneste i sitt kull som hadde langt hår. Det er ikke rart at jeg falt for han, ler Medborg.



**18% AV KJÆLEDYREIERNE SYNES AT
KJÆLEDYRET LIGNER PÅ DEM SELV
UTSEENDEMESSIG.**



**34 % AV KJÆLEDYREIERNE SYNES
KJÆLEDYRETS PERSONLIGHET MINNER
OM DERES EGEN**

På grunn av en skade måtte Medborg nylig klippe den lange manken. Da bar det også rett til hundefrisøren for Ronny, slik at han også kunne få en ordentlig sveis. Valget falt på en hanekam. Og Medborg skal snart skaffe seg en identisk frisyre.

Tenk på aktivitetsnivået

Ifølge Norsk Kennel Klub finnes det opptil 400 hunderaser. Hundeeksperter i Musti, Magda Nawrocka, er ikke overrasket over at mange hundeeiere synes at de ligner på sin firbeinte venn.

– At man ligner utseendemessig er mest for gøy, det viktigste er at man har en livsstil og et aktivitetsnivå som matcher hverandre. Hundene er avlet frem av spesifikke årsaker, som for eksempel til jakt, søk eller å samle dyr. Det er med andre ord noen hunder som krever mer mental stimuli og aktivitet enn andre, sier hun.

Stadig flere feirer bursdag for kjæledyret

Det er ingen tvil om at vi liker å gjøre stas på de pelskleddene vennene våre. Årlig feires det tusenvis av kjæledyrbursdager i Norge.

I Den store kjæledyrundersøkelsen 2021 oppgir 30 prosent av kjæledyreierne at de feirer kjæledyrets bursdag hvert år. Mens 23 prosent av kjæledyreierne oppgir at de har bakt kake til kjæledyret sitt.



– Kjæledyrene har etter hvert blitt fullverdige medlemmer av familien, og det er nok derfor mange ønsker å gjøre litt ekstra stas på dem når de har bursdag. Jeg tror at det å feire kjæledyret handler vel så mye om at familien ønsker å gjøre noe hyggelig sammen. Vi opplever stadig vekk at kunder kommer innom for å få råd og tips til både bursdagsgave og bursdagsbespisning til kjæledyrene, sier Erik Skjærstad, administrerende direktør i Musti.

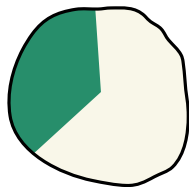
Stadig flere søker hjelp hos proffene

Han får støtte fra Camilla Reimers, som driver Bursdagsjentene – et selskap som har spesialisert seg på bursdagsfeiringer.

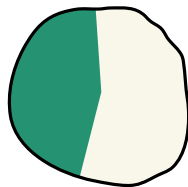
– Det har blitt et kjempemarked, og det har tatt spesielt av de siste årene. I begynnelsen fikk jeg bare spørsmål om bursdager for barn, men nå får jeg stadig flere henvendelser fra kjæledyreiere som ønsker hjelp eller tips. Jeg husker at jeg trodde det var en spøk første gang jeg ble kontaktet av en hundeeier som ønsket ballonger til hundens bursdag, sier hun.

Ballonger er populære

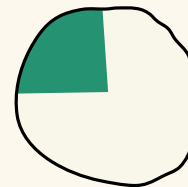
Ifølge Den store kjæledyrundersøkelsen 2021 er det hundeeierne som er de mest aktive til å feire bursdag for kjæledyret. 41 prosent oppgir at de årlig markerer hundens bursdag, mens 24 prosent av katteeierne og 23 prosent av smådyreierne sier det samme. Reimers forteller at det også er flest hundeeiere som tar kontakt med henne.



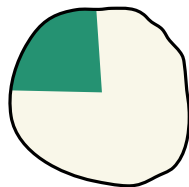
30 % pleier å feire
kjæledyrets bursdag
årlig



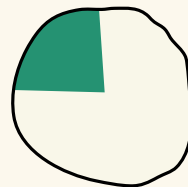
41 % av hundeeierne
markerer hundens
bursdag årlig



24 % av katteeierne
markerer kattens
bursdag årlig



23 % av smådyreierne
markerer kjæledyrets
bursdag årlig



23 % oppgir at de har
bakt kake til kjæledyret
sitt

– Det er hundeeierne som er mest ivrige når det kommer til å feire bursdag for kjæledyret. Det er mange som ønsker å bestille ballonger, men jeg får også mange spørsmål om jeg har noen gode tips for hunde-bursdagsfeiringen, sier hun.

Hunden bør feires på hundens premisser

Reimers, som selv har hund, forteller at hun pleier å gi det samme rådet til alle som tar kontakt.

– Jeg oppfordrer dem til å gi den oppmerksomhet på en måte som er til glede for hunden. Ballonger og bursdagsrekvisita er mest til ære for eierne, sier hun.

DETTE ER BURSDAGSJENTENES BURSDAGSTIPS

Gi hunden litt ekstra oppmerksomhet. Kanskje har du en ny hjernetrim-oppgave den kan løse mens du roser den? Eller så kan dere kanskje gå hundens favoritt-tur?

Lage en gøy snuse-oppgave, og la hunden briljere med hele familien som tilskuere.

I hundebutikkene finnes det masse gøyale hundeleker og -godbiter. Det er mange hunder som synes at innpakningen er like gøy som det som er inne. Kanskje de kan få lov til å leke litt ekstra med den i dag?

Gi hunden ekstra god mat. Man kan for eksempel lage en leverposteikake.

Slik får du et lykkelig og aktivt kjæledyr

Nesten halvparten av alle norske kjæledyreiere oppgir at de er fornøyde med kjæledyrets aktivitetsnivå. Ifølge ekspertene er det vel så viktig at hunden får mental- som fysisk trening. Mens katten er helt avhengig av å kunne få lov til å jakte med jevne mellomrom.

I Den store kjæledyrundersøkelsen 2021 oppgir over halvparten av kjæledyreierne at kjæledyret er passe aktivt, 23 prosent oppgir at kjæledyret er mer eller mye mer aktivt enn normalt, mens 15 prosent oppgir at dyret er mindre eller alt for lite aktivt enn de skulle ønske.

Hunden er det kjæledyret som krever mest oppfølging av eieren når det gjelder fysisk- og mental stimuli. Hundetrener og butikksjef i Musti, Victoria Nordby, forteller at det ikke finnes et fasitsvar på hvor aktiv en hund bør være.

– Aktivitetsnivået kommer helt an på størrelse, rase og alder. Hundevalper skal for eksempel ha et begrenset fysisk aktivitetsnivå frem til de er rundt 1 år, sier Nordby.

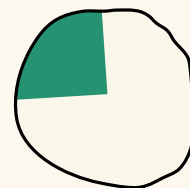
ANDELEN KJÆLEDYREIERE SOM OFTE FÅR DÅRLIG SAMVITTIGHET NÅR KJÆLEDYRET ER HJEMME ALENE



36 % av hundeeierne



28 % av katteeierne



26 % av smådyreierne

DETTE SIER KJÆLEDYREIERNE OM KJÆLEDYRETS AKTIVITETSNIVÅ



23 % sier at de er mer
eller mye mer
aktive enn normalt



15 % sier at dyrene er
mindre aktive enn
de skulle ønske

Mil etter mil, etter mil

Nordby forteller at hunder kan trenes opp til å gå milevis, men understreker at det ikke er antall kilometer som gjør hunden sliten.

– Det hunden blir sliten av er å bruke hodet. Når man går tur er det derfor viktig å ikke bare henge etter hunden, og la den gå der den vil. Vi anbefaler at man bruker turen til å gi hunden hjernetrim. For eksempel ved å trene den på å gå pent eller ikke hilse på alle forbigående, sier hundetreneren.



Trening i å slappe av

Hun forteller at det også er mye god trening i å la hunden slappe av, mens det foregår ting i omgivelsene.

– Det er mye mental trening i det å ikke la seg påvirke og engasjere av det som skjer. Hundens hjerne går på høygir når den reflekterer på hva den bør og ikke bør gjøre i en bestemt situasjon, sier hun.

Balanse er viktig

Søvn og dager hvor det ikke skjer så mye er også viktig for å opprettholde en god balanse i hverdagen.

– Hunden er avhengig av å få hvile ut og få nok søvn for å kunne fungere optimalt. Ved å la hunden ha noen kjedelige dager, hvor det ikke skjer så mye, vil det resultere i at hunden blir mer engasjert når man skal drive med mental trening, sier Nordby.

Under- og overstimulerte hunder

Nordby forteller at det er enkelt å se om en hund er understimulert og har behov for mer aktivitet.

– Hunden blir gjerne veldig aktiv på kvelden. Det er som at de ønsker å få brukt opp den siste energien de sitter inne med. Yngre hunder kan også begynne å bite, herje og lage en del lyd. Det bikker rett og slett over, og de klarer ikke å slappe av. Det er også de samme tegnene som gjelder dersom en hund er overstimulert, sier Nordby.

Katten elsker å jakte

Katten blir understimulert, utilfreds og ulykkelig hvis den ikke er i aktivitet med jevne mellomrom. Katten elsker å jakte, og de er mest interessert i smådyr som beveger seg.

– Å jakte er et av de sterkeste instinktene en katt har, og det må stimuleres dersom katten ikke har tilgang på levende bytter som mus, fugler, frosk og insekter ute i naturen. Dette kan man gjøre ved å tilby katten leker som ball, fjær-leker, laserpeker og viftepinner som trigger jaktinstinktet. Det viktigste er at leken er i bevegelse hele tiden, og at katten får mulighet til å fange leken ved “jaktens” ende, sier katteekspert i Musti, Johnny Skjølås.

Han forteller at katten ikke er en langdistanseløper.

– Katten bør bevege seg eksplosivt i fire til fem minutter et par ganger om dagen. Et smart grep her er å bruke en laserpeker og la katten jakte på laserprikken, for så å la jakten ende et planlagt sted der det ligger et bytte. For eksempel på toppen av klatrestativet den ene dagen og bak sofaen den neste, sier han.

Han anbefaler å sette inn leker som fungerer som byttedyr med Catnip med jevne mellomrom. Det gjør at lekene fremstår som nye.

TRE RÅD FOR MENTAL HUNDETRENING

Bruk luftturen til å trene hunden på å gå peng eller ikke hilse på andre.

Gjennomfør enkle søksøvelser: gjem ting hunden skal finne ved hjelp av lukt eller andre sanser

Tren på at hunden skal ligge stille på plassen når det skjer mye i omgivelsene

TRE RÅD FOR EN AKTIV KATT

Dersom det er vanskelig å tilrettelegge for jakt, kan du simulere jakt innendørs ved bruk av leker. Det er viktig at lekene er i bevegelse hele tiden, og at katten får lov til å fange "byttet".

La katten få lov til å jakte smådyr utendørs.

Leker som er utlekt kan settes inn med litt Catnip. Da fremstår de som nye for katten.

Kjæledyrene har dårlig samvittighet

Mange kjæledyriere sier at de har dårlig samvittighet når de lar kjæledyret være hjemme alene. Her er rådene for hvordan du kan forlate din firbeinte venn med god samvittighet.

I Den store kjæledyrundersøkelsen 2021 oppgir over halvparten av kjæledyriere at de har dårlig samvittighet når de lar kjæledyret være hjemme alene.

Dersom kjæledyret er trent på å være hjemme alene, og har tilgang til rent vann bør man ikke bruke energi på å ha dårlig samvittighet. Kjæledyret bruker faktisk en del tid på å sove og hente seg inn når eieren ikke er hjemme, og det er overraskende nok katten som sover mest.

Hund i bur

– En voksen, trent og frisk hund kan fint være hjemme alene opptil åtte timer. Vi anbefaler at hunden oppholder seg i et stort og romslig bur. Årsaken til det er at man unngår at hunden spiser på ledninger eller skader seg. Etter at eieren er tilbake derimot, er det viktig at hunden får den aktiviteten den trenger. Det er viktig at hunden har tilgang på rent vann. Det er også mulig å legge inn en aktivitetsleke med godbiter i, for eksempel en solid gummileke, men det er viktig å ikke legge inn noe den kan sette i halsen, sier Magda Nawrocka, hundee ekspert i Musti.

Hun understreker at man bør droppe å legge inn gummileken hvis man er usikker på om hunden kan sette den i halsen.

Én av tre kjæledyriere sier at de har dårlig samvittighet når de lar kjæledyret være hjemme alene.



Katten er et sosialt vesen

Katten sover i snitt 12 – 16 timer i døgnet, og kan helt fint klare seg en del timer uten at noen er hjemme. Men, den setter likevel pris på selskap fra enten en hund, katt eller eieren selv.

– Selv om katter ikke har det samme sosiale behovet som en hund, anbefaler vi ikke at de er veldig mange flere timer hjemme alene. Kattene er sosiale dyr som har behov for selskap, sier katteekspert i Musti, Johnny Skjølås.

Han sier at det er viktig at katten har tilgang til vann og mat. Det gjør at den også er mindre avhengig av at eieren kommer hjem til den for å fôre.

– Hvis katten også har en romslig do-kasse eller to, fylt med ny sand, er katten veldig selvgående og godt rustet til å være hjemme alene, sier han.

To gnagere klarer seg fint

Gnagere kan fint være alene i et døgn hvis det er to kjæledyr i samme bur. Men, de må ha tilgang til både høy, fôr og rent vann.

